

ALTAY YAZILIM SAVUNMA A.Ő

ALTAY INFORMATION TECHNOLOGIES, DEFENCE INC.



TÜRKİYE ODALAR VE BORSALAR BİRLİĐİ

SANAYİ KAPASİTESİ RAPORU (SKR) VE YERLİ MALİ BELGESİ (YMB) OTOMASYONLARI İLE SANAYİ VERİ TABANI WEB SİTESİ YENİLENMESİ PROJESİ (SBS)

YAZILIM EĐİTİM DOKÜMANI

EK A

BORSA KULLANICI İŐLEMLERİ

SÖZLEŐME NO: 28.03.2018 TARİHLİ 311 SAYILI

DOKÜMAN NO	YAYIN/DEĐİŐİKLİK TARİHİ	SVİL NO
SBS-00-YED-02 EK A	19.03.2020	13

BU DOKÜMAN ALTAY YAZILIM SAVUNMA A.Ő'YE AİTTİR

Bu doküman ve onaylanmış diđer kopyaları, Altay A.Ő. aleyhine kullanılamaz.

Altay A.Ő.'nin yazılı izni olmadan, doküman içeriĐi kısmen ya da tamamen basılamaz veya 3. őahıslara verilmaz.

Onaylanmış kopyalar, kısmen ya da tamamen bu bilgiyi içermelidir.

THIS DOCUMENT IS THE PROPERTY OF ALTAY INFORMATION TECHNOLOGIES, DEFENCE INC.

This document, and any authorized reproduction thereof, must not be used in any way against the interest of Altay Inc.

The contents must not be published or disclosed to a third party, in whole or in part, without the written consent of Altay Inc.

Any authorized reproduction, in whole or in part, must include this legend.

ALTAY YAZILIM SAVUNMA A.Ő
ALTAY INFORMATION TECHNOLOGIES, DEFENCE INC.



DOKÜMAN DEĐİŐİKLİK SAYFASI

Yayın No	Yayın Tarihi	DeđiŐiklik Yapılan Bölüm/Sayfa	Nedeni
1	04.07.2019	-	İlk Sürüm
2	19.03.2020	Genel	Geçici Kabul Süreci toplantıları 202012Afa, 202011Afa, 200207Afa, 200203Afa, 200113Afsb, 200107Afsb, 191227Afsb, 191225Afsb, 191220Afsb, 191217Afsb, 191206Afsb, 191205Afsb, 191114Afsb, 191112Afsb, 191108Afsb, 191106Afsb, 191014Afsb, 191010Afsb

BU DOKÜMAN ALTAY YAZILIM SAVUNMA A.Ő'YE AİTTİR

Bu doküman ve onaylanmış diđer kopyaları, Altay A.Ő. aleyhine kullanılamaz.

Altay A.Ő.'nin yazılı izni olmadan, doküman içeriđi kısmen ya da tamamen basılamaz veya 3. şahıslara verilemez.

Onaylanmış kopyalar, kısmen ya da tamamen bu bilgiyi içermelidir.

THIS DOCUMENT IS THE PROPERTY OF ALTAY INFORMATION TECHNOLOGIES, DEFENCE INC.

This document, and any authorized reproduction thereof, must not be used in any way against the interest of Altay Inc.

The contents must not be published or disclosed to a third party, in whole or in part, without the written consent of Altay Inc.

Any authorized reproduction, in whole or in part, must include this legend.

DOKÜMAN ONAY SAYFASI

Hazırlayan(lar)

Adı Soyadı	Görevi	Tarih	İmza
Sıla Altıngöz	Analiz ve Test Uzmanı	19.03.2019	
Filiz Sezin Baran	Analiz ve Test Sorumlusu	19.03.2019	
Gizem Karakaya	Analiz ve Test Uzman Yardımcısı	19.03.2019	

Gözden Geçiren(ler)

Adı Soyadı	Görevi	Tarih	İmza
Feride Akca	Proje Yöneticisi	19.03.2019	
Ömürhan Avni Soysal	Teknik Lider	19.03.2019	
Arman Helvacıođlu	Konfigürasyon Sorumlusu	19.03.2019	

Onaylayan(lar) - Altay

Adı Soyadı	Görevi	Tarih	İmza
Baki Şensoy	Genel Müdür	19.03.2020	

Onaylayan(lar) - TOBB

Adı Soyadı	Görevi	Tarih	İmza

İÇİNDEKİLER

3	BORSA KULLANICI İŐLEMLERİ	1
3.1	BORSA YÖNETİCİSİ İŐLEMLERİ	1
3.1.1	UYGULAMAYA ERİŐİM	1
3.1.2	UYGULAMAYA GİRİŐ	2
3.1.2.1	SSO ile Ortak Giriő	3
3.1.2.2	T.C. Kimlik No ile Giriő	3
3.1.3	YERLİ MALI BELGESİ İŐLEMLERİ	6
3.1.3.1	Ana Sayfa	6
3.1.3.2	Başvuru Durumu Sorgulama	11
3.1.3.3	Yerli Malı Belgesi Sorgulama	11
3.1.3.4	Sanayi Sicil Belgesi (LONCA)	14
3.1.4	SANAYİ VERİTABANI İSTATİSTİKLERİ SORGULAMA İŐLEMLERİ	15
3.1.4.1	Anasayfa	15
3.1.4.2	Üye Kayıt	26
3.1.4.3	Öneri- İstek	27

ŐEKİL LİSTESİ

Őekil 1:	Uygulamaya Eriőim	1
Őekil 2:	Giriő Menüsü	2
Őekil 3:	TOBB Ortak Giriő Noktası – E-Devlet	3
Őekil 4:	TOBB Ortak Giriő Noktası – E-İmza	3
Őekil 5:	T.C. Kimlik No ile Giriő	4
Őekil 6:	Giriő-Őifremi Unuttum	4
Őekil 7:	Giriő - Őifre Deđiőtirme	5
Őekil 8:	Modüller	5
Őekil 216:	Eksper / Ana Sayfa Ekranı	6
Őekil 218:	Eksper / Başvuru Detay Ekranı	8
Őekil 219:	Eksper / Başvuru Genel Bilgileri Ekranı	8
Őekil 220:	Eksper / Başvuru Belge Bilgileri Ekranı	9
Őekil 221:	Eksper / Belge Ekleme Ekranı	9

Őekil 222: Eksper / BaŐvuru Ürün Bilgileri Ekranı.....	10
Őekil 228: Eksper / BaŐvuru Onay Bilgileri Ekranı	10
Őekil 231: Eksper / BaŐvuru Durumu Sorgulama Ekranı	11
Őekil 232: Eksper / Yerli Malı Belgesi Sorgulama Ekranı.....	12
Őekil 234: Eksper / Aktif Yerli Malı Belgesi Ekranı.....	13
Őekil 235: Sanayi Sicil Belgesi Sorgulama (LONCA) EriŐim	14
Őekil 236: Sanayi Sicil Belgesi Sorgulama (LONCA) Sayfası.....	14
Őekil 237: Abone Kullanıcısı SVT Raporları Ekranı.....	15
Őekil 238: Abone Kullanıcısı Ürün Sorgulama Ekranı	17
Őekil 239: (İllere Göre Sektörel Dađılım (PRODCOM)).....	17
Őekil 240: Sektör Sorgulama	17
Őekil 241: NACE Kodu Sorgulama	18
Őekil 242: CPA- Kodu Sorgulama	18
Őekil 243: Prodcom Sorgulama	18
Őekil 244: Listeleme Ekranı	19
Őekil 245: Üretici Dađılımı (İllere Göre Sektörel Dađılım (NACE))	19
Őekil 246: Sektör Sorgulama	19
Őekil 247: Nace Kodu Sorgulama	20
Őekil 248: Üretici Dađılımı (İllere Göre Sektörel Dađılım (NACE)) Listesi.....	20
Őekil 249: Üretici Dađılımı (Ana Faaliyete Firma Bilgileri)	20
Őekil 250: Ana Faaliyet Bilgileri.....	21
Őekil 251: Faaliyet Bilgileri.....	21
Őekil 252: Listeleme Ekranı	21
Őekil 253: Üretici Dađılımı (Ana Faaliyet Firma Sayıları Dađılımı)	22
Őekil 254: Ana Faaliyet	22
Őekil 255: Listeleme	22
Őekil 256: Üretici Dađılımı (İllere Göre Personel Dađılımı).....	23
Őekil 257: Listeleme	23
Őekil 258: Detay	23

Őekil 259: Kapasite Dađılımı (İllere Göre Personel Dađılımı).....	24
Őekil 260: Yabancı Sermaye (Sektöre Göre Kayıtlı Firmalar).....	24
Őekil 261: Sektör	24
Őekil 262: Yıllık Üretim	24
Őekil 263: Yıllık Üretim	25
Őekil 264: Yabancı Sermaye (İllere Göre Dađılım).....	25
Őekil 265: İllere Göre Dađılım.....	25
Őekil 266: Listelenme	26
Őekil 267: Ülkeler	26
Őekil 268: Üye Kayıt Formu.....	27
Őekil 269: Öneri- İstek.....	28

TABLO LİSTESİ

<i>Tablo 1: Uygulamaya EriŐim</i>	1
<i>Tablo 2: Uygulamaya EriŐim</i>	2
<i>Tablo 3: T.C. Kimlik No İle GiriŐ</i>	4
<i>Tablo 4: Modüller</i>	5
<i>Tablo 98: Eksper / Ana sayfa Ekranı</i>	7
<i>Tablo 99: Eksper / BaŐvuru Detay Ekranı</i>	8
<i>Tablo 100: Eksper / Belge Bilgileri Ekranı</i>	9
<i>Tablo 101: Eksper / Belge Ekleme Ekranı</i>	10
<i>Tablo 102: Eksper / BaŐvuru Ürün Bilgileri Ekranı</i>	10
<i>Tablo 106 Eksper / BaŐvuru Onay Bilgileri Ekranı</i>	11
<i>Tablo 107: Eksper / BaŐvuru Durumu Sorgulama Ekranı</i>	11
<i>Tablo 108: Eksper / Yerli Malı Belgesi Sorgulama Ekranı</i>	12
<i>Tablo 110: Abone Kullanıcısı Sanayi Veritabanı İstatistikleri Ekranı</i>	16
<i>Tablo 111: Abone Kullanıcısı Sanayi Veritabanı İstatistikleri Ekranı</i>	16
<i>Tablo 112: Üye Kayıt Formu</i>	27
<i>Tablo 113: Öneri- İstek</i>	28

3 BORSA KULLANICI İŐLEMLERİ

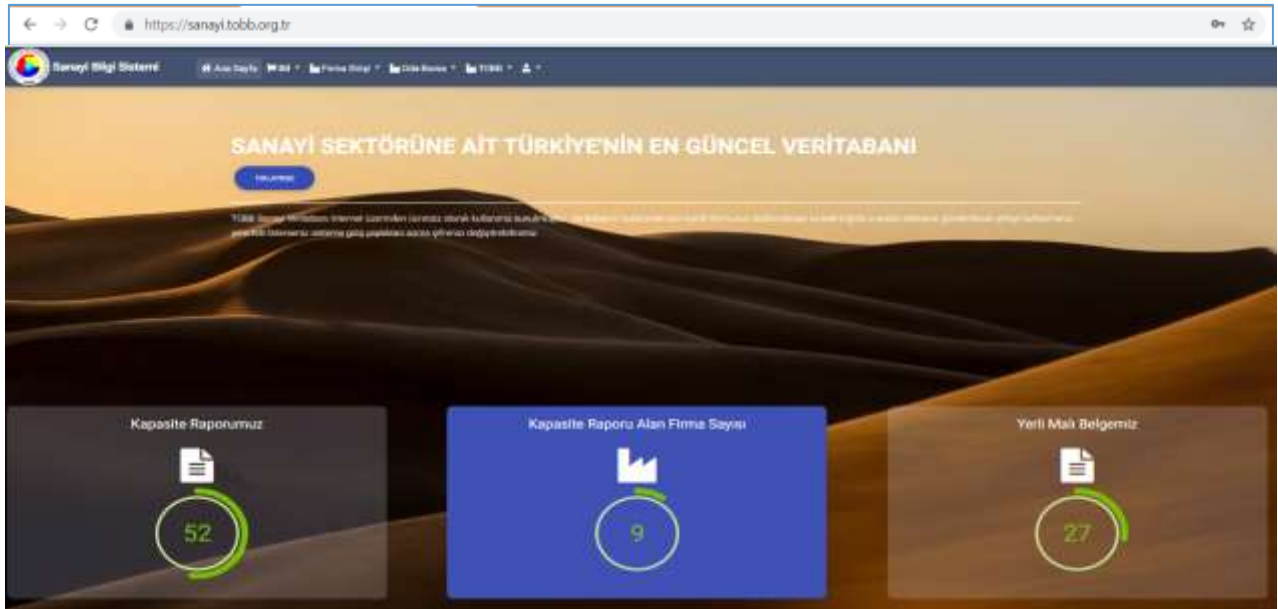
3.1 BORSA YÖNETİCİSİ İŐLEMLERİ

3.1.1 UYGULAMAYA ERİŐİM

Sanayi Bilgi Sistemi (SBS) uygulaması, Sanayi Kapasite Raporu ve Yerli Malı Belgesi işlemlerini ve Sanayi Veri tabanı raporlarına erişim sağlayan uygulamadır.

Uygulamaya, Windows ve Macintosh istemci makinelerde kullanılabilen, Internet Explorer, Chrome, Firefox, Safari web tarayıcılarla <https://sanayi.org.tr> adresinden erişim sağlanır.

SBS, Türkiye Odalar ve Borsalar Birliđi'nin resmi web sitesindeki (<https://tobb.org.tr/>) bağlantı metinlerinden ya da doğrudan girilen (<https://sanayi.org.tr/>) adresi ile ulaşılan web sayfasıdır.



Őekil 1: Uygulamaya EriŐim

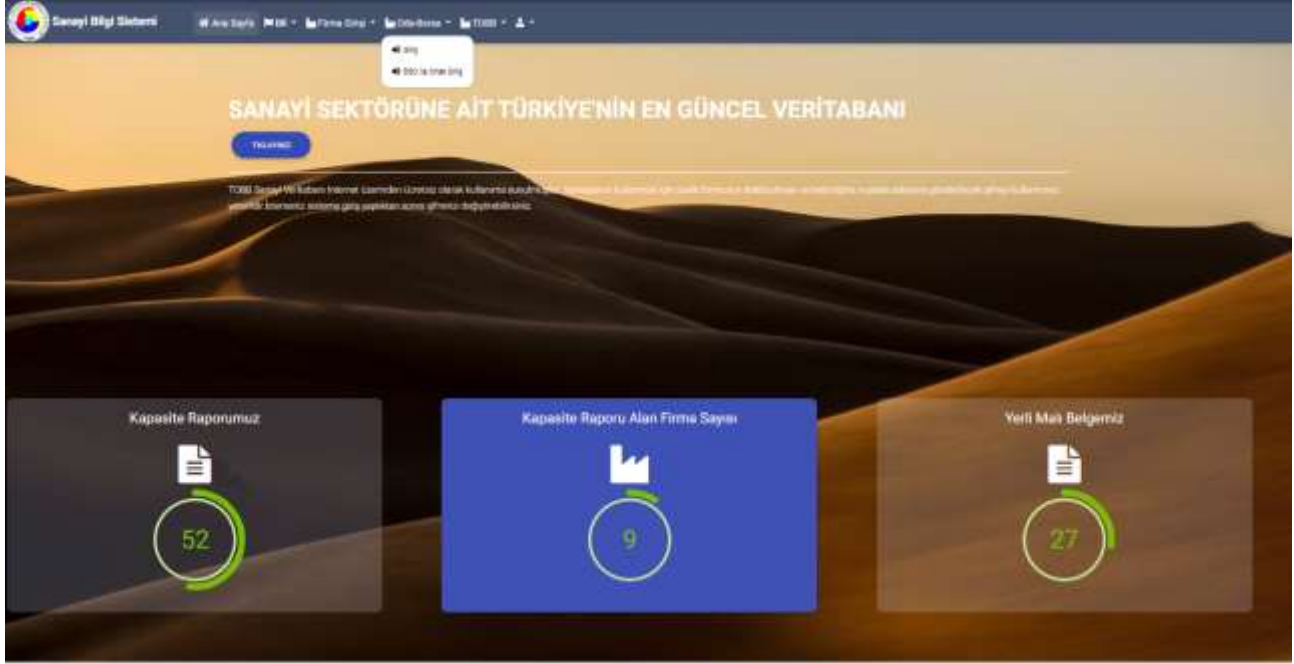
Alan Adı	Alan Açıklaması
https://sanayi.tobb.org.tr	Uygulamaya giriş adresinin uzatıldığı (https://sanayi.org.tr/) adres çubuđudur.
Ana Sayfa	E-imza ile eşleşen T.C. Kimlik numarası kontrolü yaparak modüller sayfasını açan tuŐtur.
Firma GiriŐi	Firmanın, Kapasite Raporu ve Yerli Malı belgesi işlemleri yapmak üzere uygulamaya giriş yaptığı menüdür. Firma, TOBB Ortak GiriŐ Noktasına'na yönlendirilir.
Oda-Borsa	Oda Borsa Kullanıcıları, Ekspertler ve Raportörlerin uygulamaya giriş yaptığı menüdür. GiriŐ: T.C. Kimlik No ile giriŐi sağlar. SSO İle GiriŐ : TOBB Ortak GiriŐ Noktasına'na yönlendirir.
TOBB	TOBB Kullanıcılarının uygulamaya giriş yaptığı menüdür. GiriŐ: T.C. Kimlik No ile giriŐi sağlar. SSO İle GiriŐ : TOBB Ortak GiriŐ Noktasına'na yönlendirir.
İBLLYB&Z	Sadece Sanayi Veri istatistiklerine, sınırlı veri ile erişim sağlayan butondur.Uygulamaya giriş yapmayan ziyaretçi türündeki kullanıcılar içindir.

Tablo 1: Uygulamaya EriŐim

3.1.2 UYGULAMAYA GİRİŐ

Oda ve Borsa kullanıcıları uygulamaya giriş için Oda-Borsa menüsünü kullanır. İki türlü giriş yapılabilir.

1. Giriş : T.C. Kimlik bilgisi ile giriş
2. SSO İle Ortak Giriş: TOBB Ortak Giriş Noktasına'na yönlendirir. E-İmza veya E-Deblet şifreleri ile giriŐi sađlanır.



Őekil 2: GiriŐ Menüsü

Alan Adı	Alan Açıklaması
	Uygulamaya giriş adresinin uazıldığı (https://sanayi.org.tr/) adres çubuđudur.
Ana Sayfa	E-imza ile eşleşen T.C. Kimlik numarası kontrolü yaparak modüller sayfasını açan tuştur.
	Firmanın, Kabasite Raporu ve Yerli Malı belgesi işlemleri yapmak üzere uulamaya giriş yaptığı menüdür. Firma, TOBB Ortak GiriŐ Noktasına'na yönlendirilir.
	Oda Borsa Kullanıcıları, Ekserler ve Raportörlerin uulamaya giriş yaptığı menüdür. GiriŐ: T.C. Kimlik No ile giriŐi sađlar. SSO İle Ortak GiriŐ : TOBB Ortak GiriŐ Noktasına'na yönlendirir.
	TOBB Kullanıcılarının uulamaya giriş yaptığı menüdür. GiriŐ: T.C. Kimlik No ile giriŐi sađlar. SSO İle Ortak GiriŐ : TOBB Ortak GiriŐ Noktasına'na yönlendirir.
	Sadece Sanayi Veri istatistiklerine, sınırlı veri ile erişim sađlayan butondur.Uygulamaya giriş yapmayan ziyaretçi türündeki kullanıcılar içindir.

Tablo 2: Uygulamaya EriŐim

3.1.2.1 SSO İle Ortak GiriŐ

TOBB Ortak GiriŐ Noktası Sayfası'na yönlendirilir. Bu sayfada **E-İmza** veya **E-Devlet** seçeneklerinden biri ile giriş yapılır.

- **E-Devlet Şifresi** ile giriş yapmak için **E-Devlet** seçilir, **E-Devlet İle GiriŐ Yap** butonuna tıklanır.



Őekil 3: TOBB Ortak GiriŐ Noktası – E-Devlet

- **E-İmza** ile giriş yapmak için “E-İmza” seçilir, e-imza bilgileri işlendikten sonra GiriŐ butonuna tıklanır. E-İmza giriŐ için ArkSigner Client Uygulamasını indirmeniz gerekmektedir.



Őekil 4: TOBB Ortak GiriŐ Noktası – E-İmza

E-Devlet veya E-İmza ile başarılı giriş yapan kullanıcı Oda seçimi sayfasına yönlendirilir.

3.1.2.2 T.C. Kimlik No ile GiriŐ

Kullanıcı, T.C. kimlik numarası, Oda-Borsa adı ve şifresini işleyerek “GiriŐ” butonuna basar. İşlem başarılı ise modüller sayfası açılır. İşlem başarısız ise kullanıcıya uyarı verilerek şifreyi tekrar girmesi sağlanır.

The screenshot shows a login window titled "GiriŐ". At the top, there is a pink banner with the text "GiriŐ yapmak için kullandığınız oda ya da borsa seçiniz". Below this, there are three input fields: "T.C. Kimlik No" with a person icon, "Oda / Borsa No Seçiniz" with a dropdown arrow and a bar chart icon, and "Şifre" with a lock icon. To the right of the password field is a link that says "Şifremi unuttum". At the bottom center, there is a red "GiriŐ" button.

Őekil 5: T.C. Kimlik No ile GiriŐ

Bu sayfada aŐađıdaki işlemler yapılır.

Alan Adı	Alan Açıklaması
T.C. Kimlik No	T.C. kimlik numarasının girildiđi alandır.
Oda-Borsa No	Kullanıcının işlem yapmak istediđi Oda-Borsa Adı seçilir.
Şifre	T.C. Kimlik numarası ve şifre kontrolü yaparak modüller sayfasını açan tuŐtur.

Tablo 3: T.C. Kimlik No ile GiriŐ

3.1.2.2.1 Şifremi Unuttum

Kullanıcının şifresini unutma durumunda, sistem yöneticisine yeni şifre başvurusunda bulunduđu ekrandır. Kullanıcı, sistemde kayıtlı e-posta adresini girip "Gönder" butonuna basarak yeni şifre talebinde bulunur.

The screenshot shows a web page titled "Şifremi Unuttum". At the top, there is a yellow banner with the text "Kayıt olunan kullanıcıya e-mail adresini giriniz". Below this, there is a text input field labeled "E-posta" with the placeholder text "E-posta adresiniz". At the bottom center, there is a blue "Gönder" button.

Őekil 6: GiriŐ-Şifremi Unuttum

3.1.2.2.2

3.1.2.2.2 Şifre DeđiŐtirme

Kullanıcının şifre deđiŐikliđi yaptıđı ekrandır. Şifre deđiŐikliđi için kullanıcının mevcut şifresi ile uygulamaya giriş yapmış olması gerekmektedir. Kullanıcı etiketli menüsünden "Şifre" işlemini seçilerek açılan sayfada şifre deđiŐikliđi yapılır.



Şekil 7: Giriş - Şifre Değıştirme

3.1.2.2.3 Modüller

Sisteme başarılı giriş yapan kullanıcılar Modüller sayfasına yönlendirilir. Kullanıcılar, yetkilileri dahilindeki modüllere buradan erişim sağlayabilirler. İşlem yapılmak istenen menü kartelası üzerine tıklanarak süreç başlatılır.



Şekil 8: Modüller

Bu sayfada aşağıdaki işlemler yapılır.

Alan Adı	Alan Açıklaması
Yerli Malı Belgesi	Yerli Malı Belgesi modülüne girişı sağlayan alandır.
Sanayi Veri tabanı	Sanayi Veri tabanı modülüne girişı sağlayan alandır.
Tanımlar	Tanımlar bölümüne girişı sağlayan alandır.
Raporlar	Raporlar bölümüne girişı sağlayan alandır.

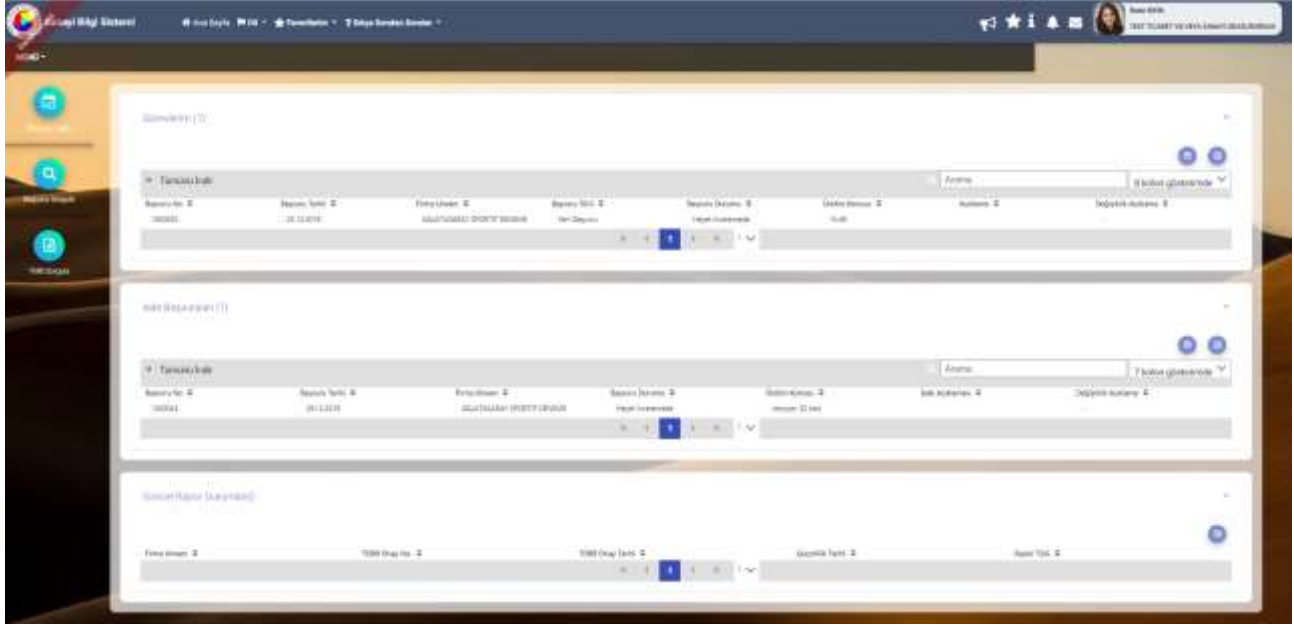
Tablo 4: Modüller

3.1.3
3.1.3
3.1.3
3.1.3
3.1.3
3.1.3
3.1.3





3.1.3 YERLİ MALI BELGESİ İŐLEMLERİ

3.1.3.1 Ana Sayfa

Eksper'in ana sayfa ekranıdır. Eksper'in ana sayfada yapabileceđi aŐađıdaki tablBorsa verilmiŐtir.



Őekil 9: Eksper / Ana Sayfa Ekranı

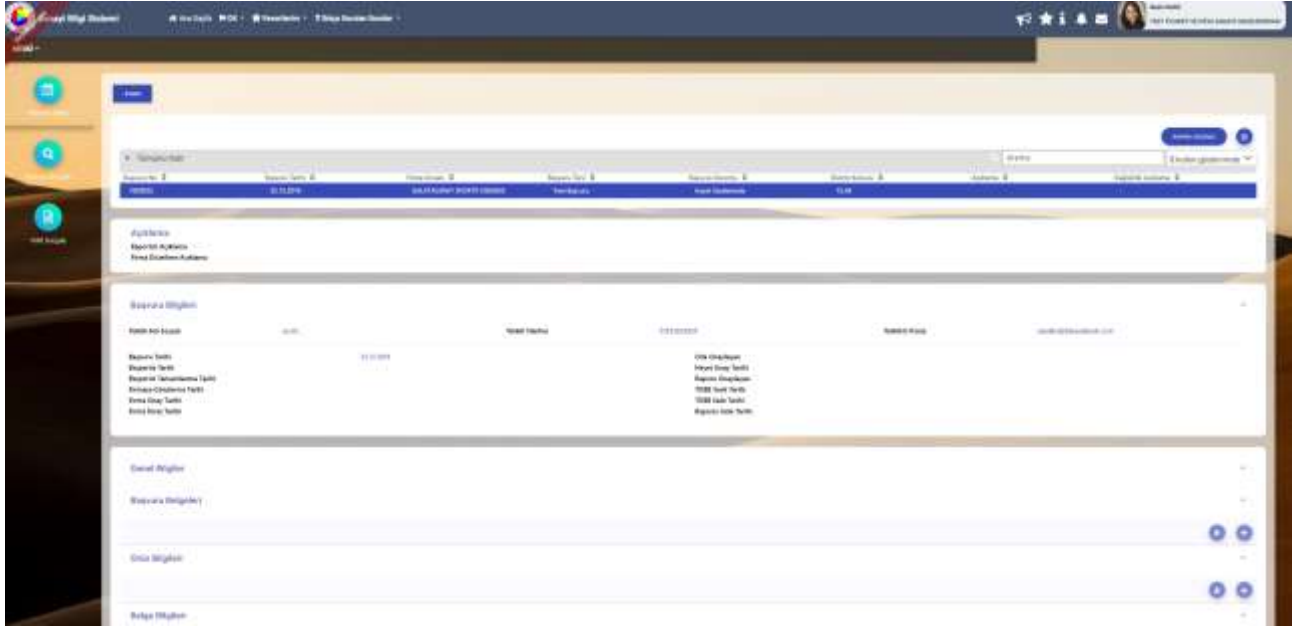
Alan Adı	Alan Açıklaması
Görevlerim	Borsa Yöneticisinin kendisine atadığı başvuruların görüntülediđi bölümdür. Eksper bu bölümde aŐađıdaki işlemleri gerçekleŐtirmektedir. <ul style="list-style-type: none"> Başvurulara ait Aktif Kapasite raporlarını görüntüleme, başvuru detaylarını görüntüleme, başvuruyu düzenleme.
İade Başvuruları	Borsa Yöneticisinin kendisine atadığı iade başvuruların görüntülediđi bölümdür. (TOBB'da değerlendirme sonucu iade olarak dönen başvurular) Eksper bu bölümde aŐađıdaki işlemleri gerçekleŐtirmektedir. <ul style="list-style-type: none"> Başvurulara ait Aktif Kapasite raporlarını görüntüleme, başvuru detaylarını görüntüleme, başvuruyu düzenleme.
	Kullanıcı Ana Sayfasını açan tuŐtur.
	Başvuru Durumu Sorgulama ekranını açan tuŐtur.
	Kod Sorgulama ekranını açan tuŐtur.
	YMB Sorgula

Alan Adı	Alan Açıklaması
	Başvuru detaylarının görüntülediđi sayfayı açan tuştur.
	Rapor taslađını görüntülemek için basılan tuştur.
	TOBB yöneticisine mesaj göndermek için kullanılan tuştur.
	Borsa'ya ait başvuruların ve TOBB'un yayınladıđı bildirimlerine erişmek için kullanılan tuştur. Okunmamış bildirim adedini de görüntüler.
	Uygulamaya giriş yapan kullanıcı bilgisini görüntüler.
	Yardım dosyasını açan tuştur.
	Mevcut sayfanın Favorilerim listesine eklenmesinin sağlayan tuştur.
	Duyurular sayfasına yönlendiren tuştur.
	 butonu ile eklenen favori sayfalarının listesini açan tuştur.
	Sanayi Kapasite Raporu ve Yerli Malı Belgesi ile ilgili Sıkça Sorulan Sorular sayfasına yönlendiren tuştur.
	Kullanıcının yetkili olduđu menü işlemlerini gösterir.

Tablo 5: Ekspert / Ana sayfa Ekranı

3.1.3.1.1 Başvuru Detayı

Ekspert'in seçtiđi başvurunun detay bilgilerini görüntülemek için kullandıđı ekrandır. Ekspert bu ekranda başvuruya ait detay bilgileri görüntüleme, başvuruyu güncelleme işlemlerini gerçekleştirebilecektir.



Őekil 10: Eksper / Başvuru Detay Ekranı

Alan Adı	Alan Açıklaması
	Yerli malı firma bilgileri ekranını açan tuştur.
	Taslak raporu görüntüleyen tuştur.

Tablo 6: Eksper / Başvuru Detay Ekranı

3.1.3.1.1 Genel Bilgiler

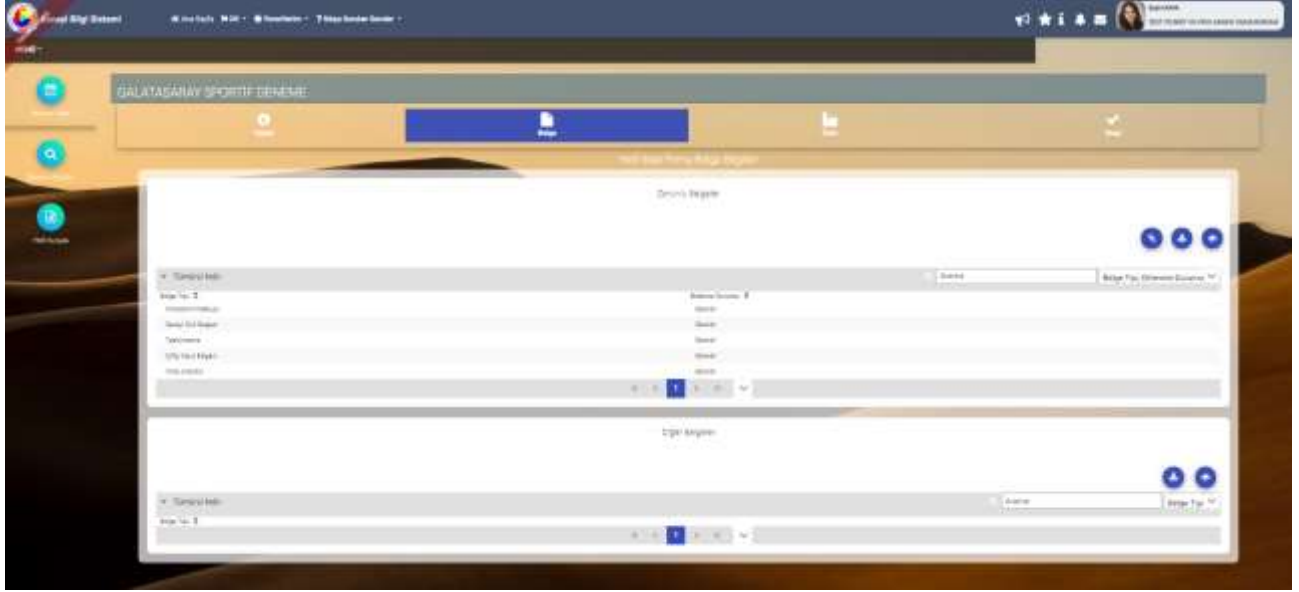
Eksper'in başvuruda firmanın gelen bilgilerinin görüntülediđi ekrandır.



Őekil 11: Eksper / Başvuru Genel Bilgileri Ekranı

3.1.3.1.2 Belge Bilgileri

Eksper'in başvuruda firmanın belge bilgilerinin görüntülediđi ekrandır.

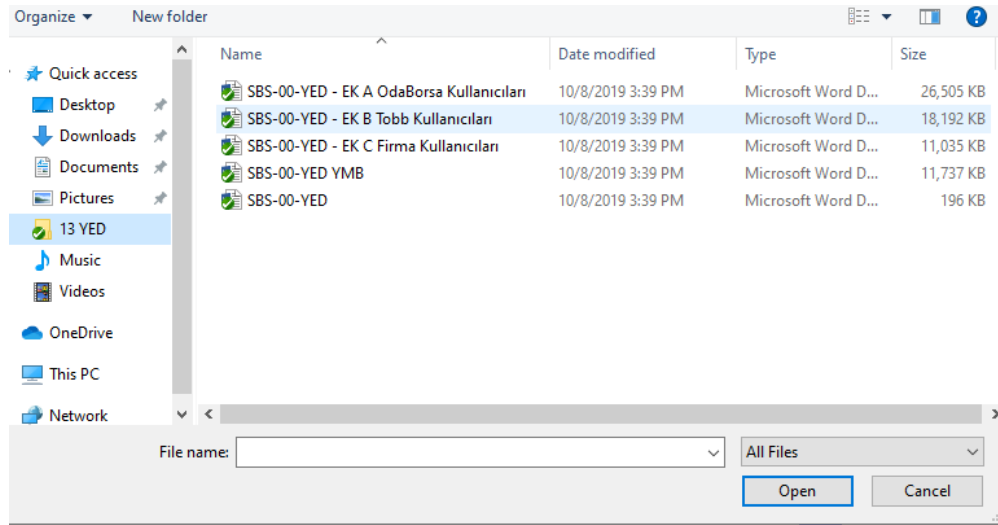


Őekil 12: Ekser / Başvuru Belge Bilgileri Ekranı

Alan Adı	Alan Açıklaması
	Ekserin eklenen belgeyi indirmek için bastığı tuştur.
	Firmanın belge eklemek için dosyasını seçtiđi tuştur.
	Belge listesindeki tüm belgeleri indiren tuştur.
	Belge listesinde arama yapan alandır.

Tablo 7: Ekser / Belge Bilgileri Ekranı

3.1.3.1.1.2.1 Belge Ekleme



Őekil 13: Ekser / Belge Ekleme Ekranı

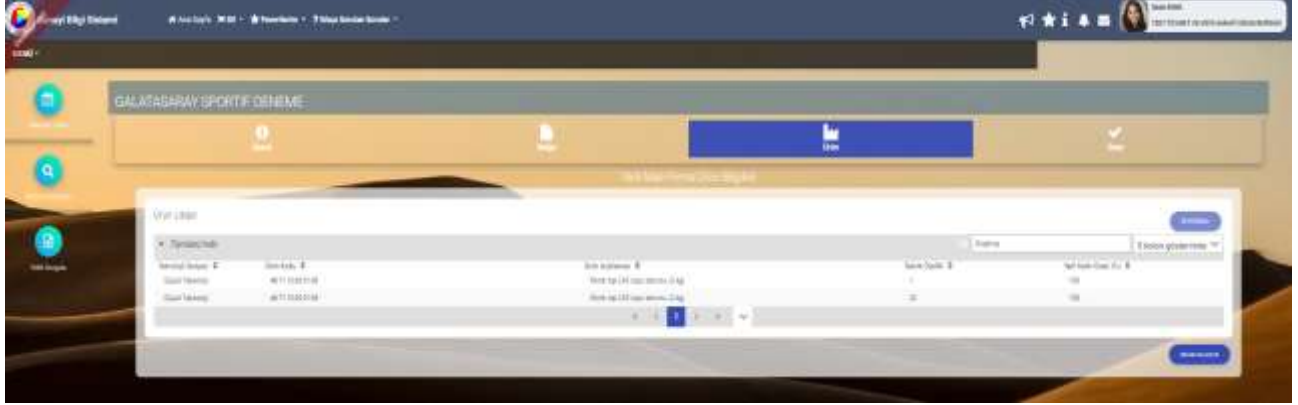
Alan Adı	Alan Açıklaması
----------	-----------------

Open	Yüklenecek dosyayı seçmek için kullanılan tuştur.
------	---

Tablo 8: Ekspert / Belge Ekleme Ekranı

3.1.3.1.1.3 Ürün Bilgileri

Ekspert/Raportör'ün başvuruda firmanın ürün bilgilerinin görüntülediği veya güncellendiği ekrandır.



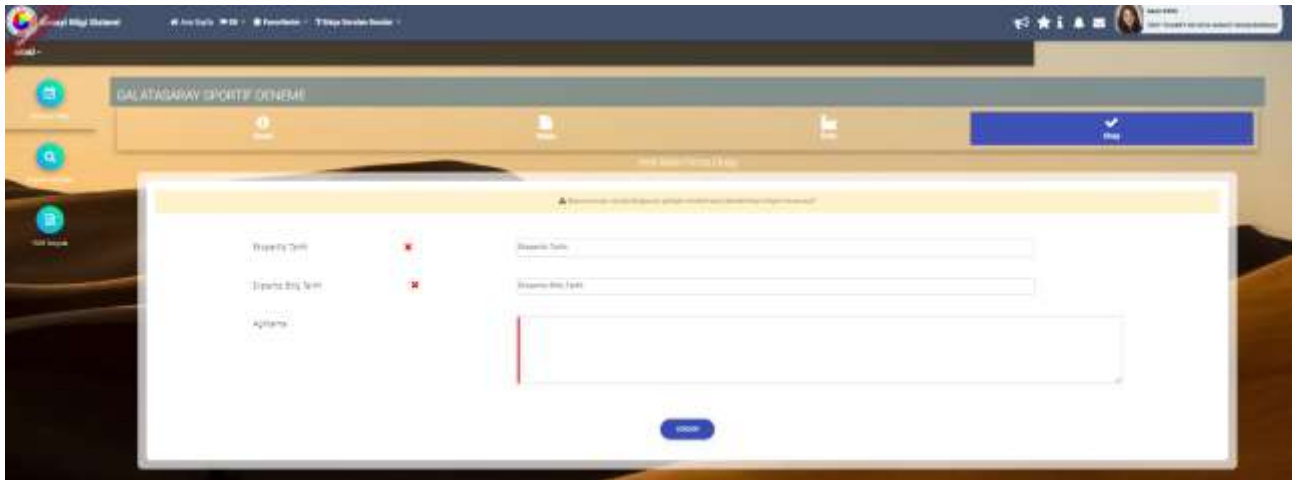
Şekil 14: Ekspert / Başvuru Ürün Bilgileri Ekranı

Alan Adı	Alan Açıklaması
+EKLE/DÜZENLE	Seçilen ürün kalemine ait bilgi girmek ve dosya eklemek ya da girilen bilgi/belgeleri düzenlemek için kullanılan tuştur.

Tablo 9: Ekspert / Başvuru Ürün Bilgileri Ekranı


3.1.3.1.1.4 Onay Bilgileri

Ekspert'in başvurunun değerlendirme işlemini tamamladığı ekrandır.



Şekil 15: Ekspert / Başvuru Onay Bilgileri Ekranı

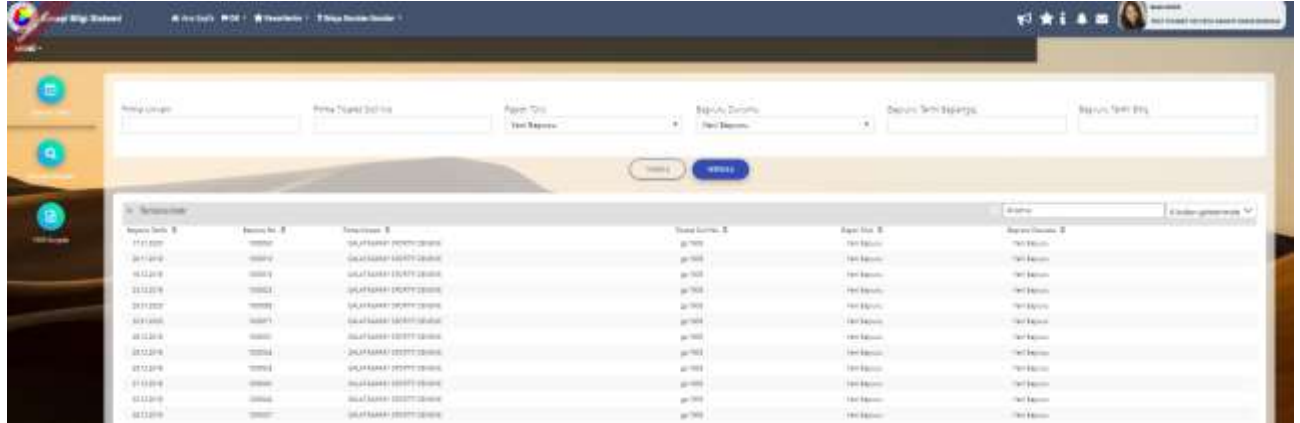
Alan Adı	Alan Açıklaması
Ekspertiz Tarihi	Ekspert'in başvuruyu incelemeye başladığı tarihi girdiği alandır.
Ekspertiz Bitiş Tarihi	Ekspert'in başvuruyu incelemesini tamamladığı tarihi girdiği alandır.

Açıklama	Eksperin başvuru ile ilgili varsa açıklama girdiği alandır.
	Eksperin kendine atanan başvurudaki işlemleri tamamlamak için kullandığı tuştur.



Tablo 10 Ekspert / Başvuru Onay Bilgileri Ekranı

3.1.3.2 Başvuru Durumu Sorgulama

Eksper'in borsaya ait başvuru durumlarını sorgulamak için kullanılan ekrandır.



Şekil 16: Ekspert / Başvuru Durumu Sorgulama Ekranı

Alan Adı	Alan Açıklaması
Firma Unvanı	Firma adının girmek için kullanılan alandır.
Firma Ticaret Sicil No	Firma ticaret sicil numarasının girmek için kullanılan alandır.
Rapor Türü	Rapor türünü seçmek için kullanılan alandır.
Başvuru Durumu	Başvuru durumunu seçmek için kullanılan alandır.
Başvuru Tarihi Başlangıç	Başvuru balangıç tarihini girmek için kullanılan alandır.
Başvuru Tarihi Bitiş	Başvuru bitiş tarihini girmek için kullanılan alandır.
	Seçilen kriterlere göre filtreleme işlemini gerçekleştirilen tuştur.
	Oluşturulan filtre işlemini temizleme için kullanılan tuştur.




Tablo 11: Ekspert / Başvuru Durumu Sorgulama Ekranı

3.1.3.3 Yerli Malı Belgesi Sorgulama



Eksper'in borsaya ait aktif/pasif raporları sorgulamak için kullandığı ekrandır. Bu ekranda Ekspert yerli malı belgelerini görüntüleme işlemini gerçekleştirebilecektir.



Şekil 17: Eksper / Yerli Malı Belgesi Sorgulama Ekranı

Alan Adı	Alan Açıklaması
Firma Unvanı	Firma unvanını girmek için kullanılan alandır.
Rapor Durum	Rapor durumunu seçmek için kullanılan alandır.
Rapor Onay Tarihi Başlangıç	Rapor onay başlangıç tarihini seçmek için kullanılan alandır.
Rapor Onay Tarihi Bitiş	Rapor onay bitiş tarihini seçmek için kullanılan alandır.
Firma Ticaret Sicil No	Firma ticaret sicil numarasını girmek için kullanılan alandır.
YMB No	Yerli malı numarasını girmek için kullanılan alandır.
Ürün Kodu	Ürün kodu giriŐi için kullanılan alandır.
Üretim Konusu	Belgelerdeki üretim konusu içinde geçen kelimeyi girmek için kullanılan alandır.
	Seçilen kriterlere göre filtreleme işlemini gerçekleştirilen tuŐtur.
	OluŐturulan filtre işlemini temizleme için kullanılan tuŐtur.
	Yerli malı belgesi başvuru detayını açan tuŐtur.

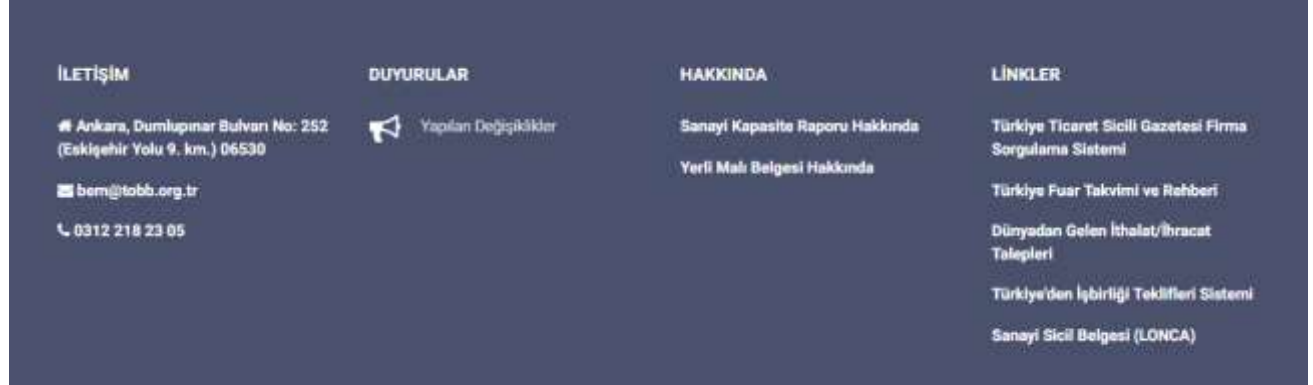
Tablo 12: Eksper / Yerli Malı Belgesi Sorgulama Ekranı

	YERLİ MALI BELGESİ	
Belgenin VeriliŐ Tarihi : 27.09.2018 Belgenin Geçerlilik Tarihi : 27.09.2019 Belge No : 2018107734202		
Üretici Ünvanı: ANKARA GÖZLÜK SANAYİ İTHALAT İHRACAT TİCARET LİMİTED ŐİRKETİ		
İşyeri Adresi: Ergazi Mahallesi Gersan Sanayi Sitesi 2308 Sokak No:82 YENİMAHALLE/ANKARA		
Üreticinin Vergi Kimlik No: 0690459873 TC Kimlik No: MERSİS No : 0069045987300012		
Telefon: 312-4351889	E-posta: info@albinaoptik.com	
Faks:	Web Adresi:	
Ticaret Sicil No: 311762	Öye Sicil No: 11604	
Ürün Adı: PLASTİK GÖZLÜK ÇERÇEVESİ		
Ürün Kodu (PRODCOM/GTİP): 32.50.43.50.00 /		
Teknik Özellikleri(Marka Adı, Modeli, Seri Numarası, Cinsi): OPALİN EXELİNE POLARONE		
Kapasite Raporunun Tarihi :19.10.2017 No : 33509	Geçerlilik Süresi :19.10.2019	
Sanayi Sicil Belgesinin Tarihi : 01.10.2015 No : 680596		
Yerli Katkı Oranı : % 64,98		
Ürünün Teknolojik Düzeyi (düşük/orta-düşük/orta-yüksek/yüksek)(Eurostat) : orta-yüksek		
Diğer bilgi ve belgeler :		
İşbu belge Bifim, Sanayi ve Teknoloji Bakanlığı'nın 13/09/2014 tarih ve 29118 sayılı Resmî Gazetede yayımlanan "Yerli Malı Tebliği (SGM 2014/35)" ne istinaden ve TOBB tarafından hazırlanan "Yerli Malı Belgesinin Düzenlenmesi Uygulama Esaslarına" göre 27.09.2018 tarihinde düzenlenmiştir. Belgenin geçerlilik süresi veriliŐ tarihinden itibaren bir yıl geçerlidir.		
Düzenleyen Oda/Borsa ANKARA SANAYİ ODASI		Onaylayan CANER HASTAŐ Belge Hizmetleri Müdürü

Őekil 18: Eksper / Aktif Yerli Malı Belgesi Ekranı

3.1.3.4 Sanayi Sicil Belgesi (LONCA)

Sanayi Sicil Belgesi (LONCA) <http://lonca.gov.tr/> sayfasına erişim sağlayan linktir. Sayfa sonundaki LİNKLER bölümünden erişim sağlanır.



Şekil 19: Sanayi Sicil Belgesi Sorgulama (LONCA) Erişim

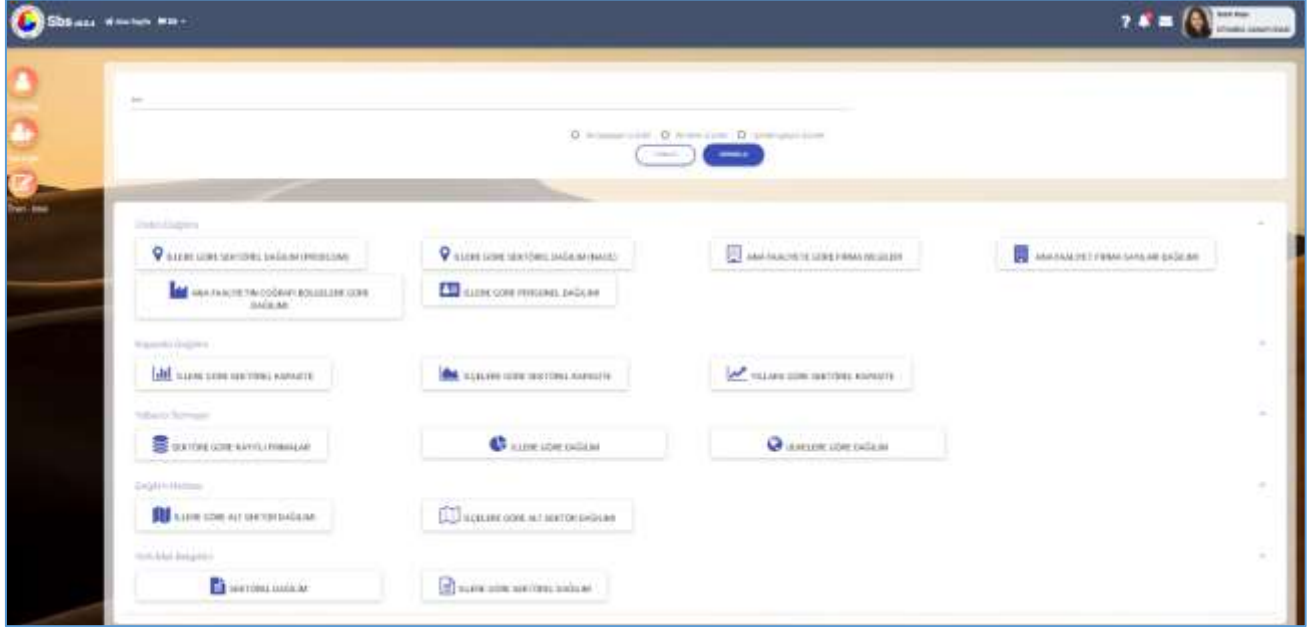


Şekil 20: Sanayi Sicil Belgesi Sorgulama (LONCA) Sayfası

3.1.4 SANAYİ VERİTABANI İSTATİSTİKLERİ SORGULAMA İŞLEMLERİ

3.1.4.1 Anasayfa

Abone kullanıcılarının Sanayi Veritabanı İstatistikleri raporla ekranıdır.






Şekil 21: Abone Kullanıcısı SVT Raporları Ekranı

Bu sayfada yer alan işlemler aşağıda açıklanmıştır.

Alan Adı	Alan Açıklaması
Ara	Aranacak olan Ürün Adı buraya yazılır.
ile başlayan ürünler	Filtre kriteri alanıdır. Aranılan ürün adı ile başlayan ürünleri sorgular.
ile biten ürünler	Filtre kriteri alanıdır. Aranılan ürün adı ile biten ürünleri sorgular.
içinde geçen ürünler	Filtre kriteri alanıdır. Aranılan ürün adı içinde geçen ürünleri sorgular.
Sorgula	Seçilen kriterlere göre filtreleme işlemini gerçekleştirmek için kullanılan butondur.
Temizle	Filtre kriterlerini temizlemek için kullanılan butondur.
Ürün Sorgulama	Ürün Sorgulama ekranını açan butondur.
Üretici Dağılımı (İllere Göre Sektörel Dağılım (PRODCOM))	Üretici Dağılımı (İllere Göre Sektörel Dağılım (PRODCOM)) ekranını açan butondur.
Üretici Dağılımı (İllere Göre Sektörel Dağılım (NACE))	Üretici Dağılımı (İllere Göre Sektörel Dağılım (NACE)) ekranını açan butondur.
Üretici Dağılımı (Ana Faaliyete Göre Firma Bilgileri)	Üretici Dağılımı (Ana Faaliyete Firma Bilgileri) ekranını açan butondur.
Üretici Dağılımı (Ana Faaliyet Firma Sayıları Dağılımı)	Üretici Dağılımı (Ana Faaliyet Firma Sayıları Dağılımı) ekranını açan butondur.
Üretici Dağılımı (Ana Faaliyetin Coğrafi Bölgelere Göre Dağılımı)	Üretici Dağılımı (Ana Faaliyetin Coğrafi Bölgelere Göre Dağılımı) ekranını açan butondur.

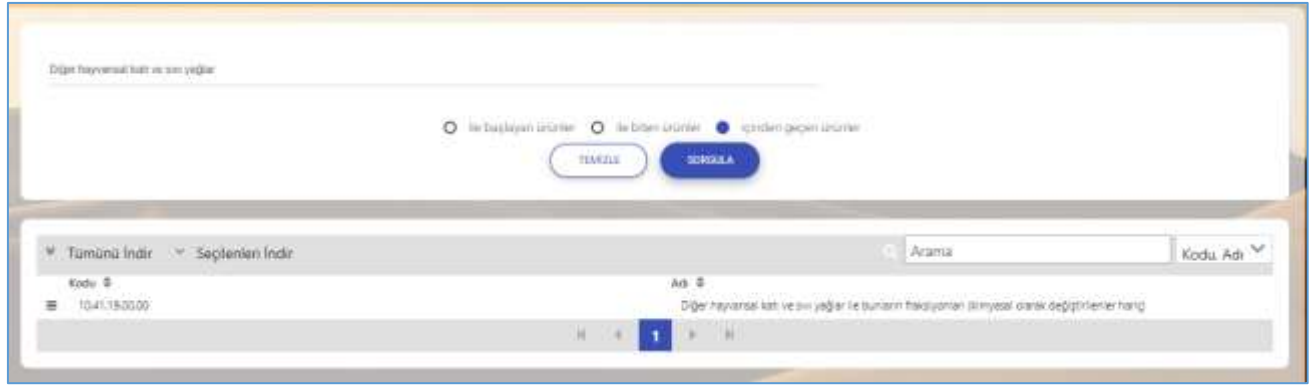
Alan Adı	Alan Açıklaması
Göre Dađılımı)	
Üretici Dađılımı (İllere Göre Personel Dađılımı)	Üretici Dađılımı (İllere Göre Personel Dađılımı) ekranını açan butondur.
Kapasite Dađılımı (İllere Göre Sektörel Kapasite)	Kapasite Dađılımı (İllere Göre Sektörel Kapasite) ekranını açan tuştur.
Kapasite Dađılımı (İlçelere Göre Sektörel Kapasite)	Kapasite Dađılımı (İlçelere Göre Sektörel Kapasite) ekranını açan tuştur.
Kapasite Dađılımı (Yıllara Göre Sektörel Kapasite)	Kapasite Dađılımı (Yıllara Göre Sektörel Kapasite) ekranını açan tuştur.
Yabancı Sermaye (Sektöre Göre Kayıtlı Firmalar)	Yabancı Sermaye (Sektöre Göre Kayıtlı Firmalar) ekranını açan tuştur.
Yabancı Sermaye (İllere Göre Dađılım)	Yabancı Sermaye (İllere Göre Dađılım) ekranını açan tuştur.
Yabancı Sermaye (Ülkelere Göre Dađılım)	Yabancı Sermaye (Ülkelere Göre Dađılım) ekranını açan tuştur.
Dađılım Haritası (İllere Göre Alt Sektör Dađılımı)	Dađılım Haritası (İllere Göre Alt Sektör Dađılımı) ekranını açan tuştur.
Dađılım Haritası (İlçelere Göre Alt Sektör Dađılımı)	Dađılım Haritası (İlçelere Göre Alt Sektör Dađılımı) ekranını açan tuştur.

Tablo 13: Abone Kullanıcısı Sanayi Veritabanı İstatistikleri Ekranı

Simge	Alan adı	Alan Açıklaması
	Üye Giriş	Sisteme giriş gerçekleştiren butondur.
	Üye Kayıt	Üye kayıt işlemini gerçekleştiren butondur.
	Öneri-İstek	Öneri-İstek kayıtlarını gerçekleştiren butondur.

Tablo 14: Abone Kullanıcısı Sanayi Veritabanı İstatistikleri Ekranı

Kullanıcı, ürün sorgulama alanına ürün ile ilgili bilgileri işledikten sonra ile başlayan ürünler , ile biten ürünler ve içinden geçen ürünler seçeneklerinden birini seçerek sorgulama işlemine devam edebilir.



Şekil 22: Abone Kullanıcısı Ürün Sorgulama Ekranı

3.1.4.1.1 İllere Göre Sektörel Dağılım (PRODCOM)

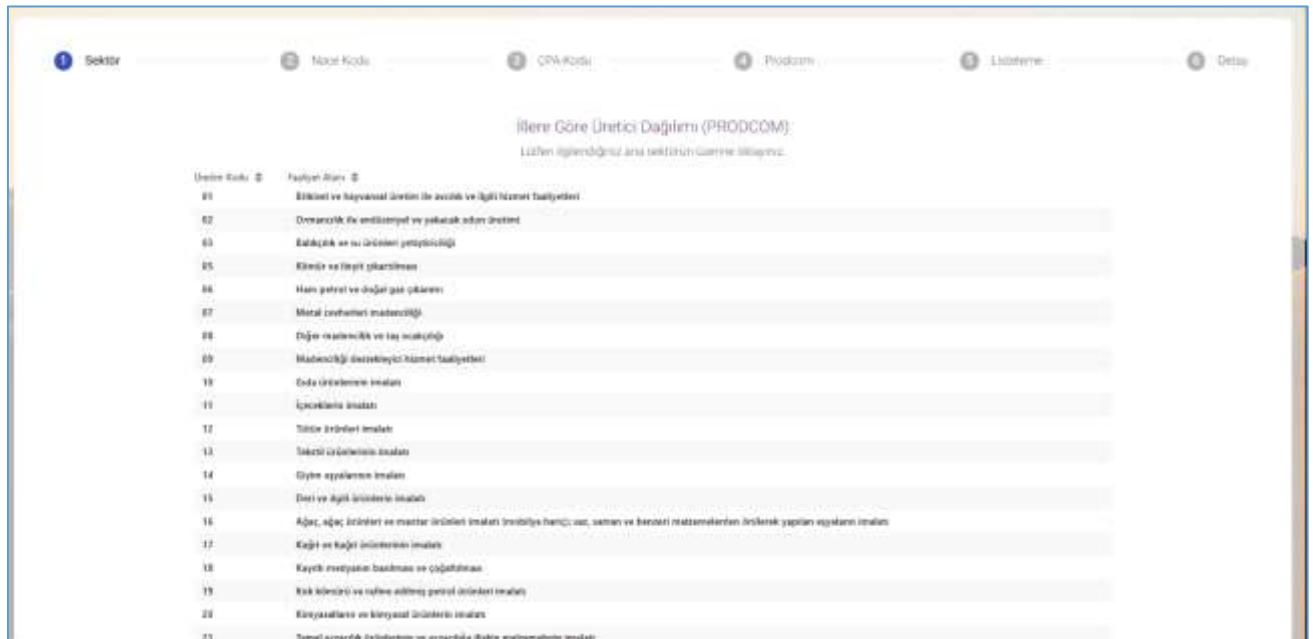
Kullanıcının ana faaliyet (PRODCOM) seçimine göre İLLERE GÖRE ÜRETİCİ DAĞILIMINI listeleyen ekrandır. Kullanıcı İllere göre üretici dağılımını Sektör, NACE Kodu , CPA- Kodu, PRODCOM, Listeleme ve Detay işlemleri olmak üzere altı adımda gerçekleştirilir.

Üretici Dağılımı (İllere Göre Sektörel Dağılım (PRODCOM)) butonu seçilerek sorgulama yapılır.

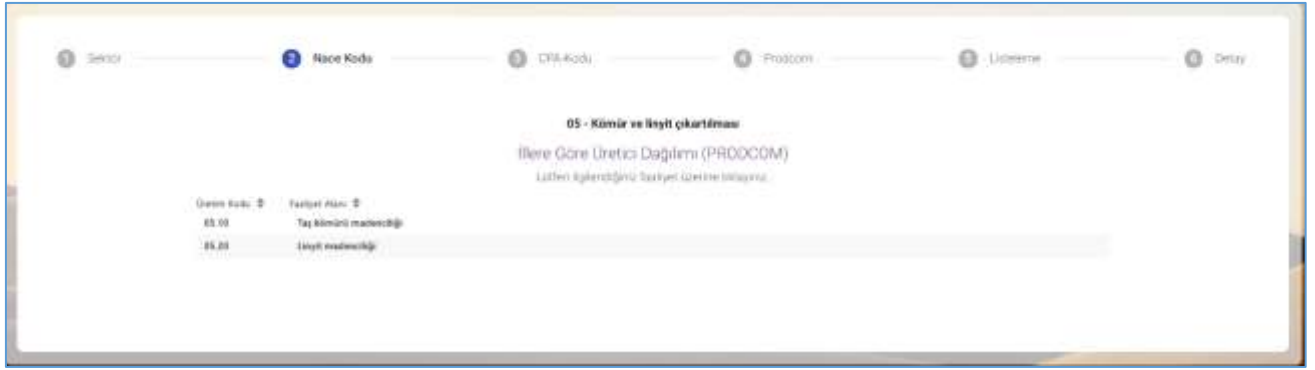


Şekil 23: (İllere Göre Sektörel Dağılım (PRODCOM))

Kullanıcı listelenen İllere Göre Üretici Dağılımı Sektör bilgilerinden seçim yaparak NACE-Kodu ekranına yönlendirilir.

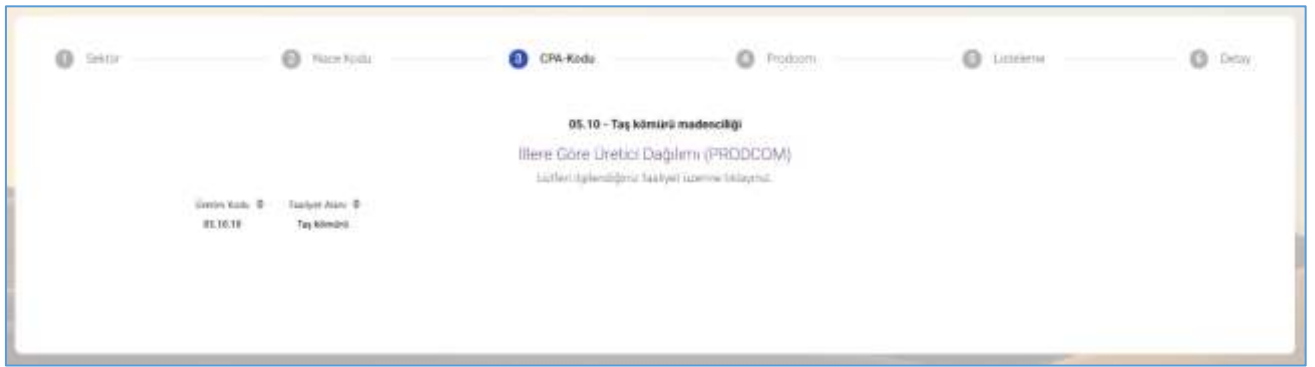


NACE-Kodu bilgileri listelenir. Kullanıcı listelenen bilgiler içerisinde seçim yaptıktan sonra CPA-Kodu ekranına yönlendirilir.



Őekil 25: NACE Kodu Sorgulama

CPA-Kodu bilgileri listelenir. Kullanıcı listelenen bilgiler ierisinden seđim yaptıktan sonra Prodcom ekranına yönlendirilir.



Őekil 26: CPA- Kodu Sorgulama

Prodcom bilgileri listelenir. Kullanıcı listelenen bilgiler ierisinden seđim yaptıktan sonra Listeleme ekranına yönlendirilir.



Őekil 27: Prodcom Sorgulama

Listeleme bilgileri görüntülenir. Kullanıcı listlenen bilgiler arasından seçim yaptıktan sonra detay ekranına yönlendirilir.



Şekil 28: Listeleme Ekranı

3.1.4.1.1.2 İllere Göre Üretici Dağılımı (NACE)

Kullanıcının ana faaliyet (NACE) seçimine göre İLLERE GÖRE ÜRETİCİ DAĞILIMINI listeleyen ekrandır. İllere göre üretici dağılımını Sektör, NACE kodu ve Listeleme olmak üzere üç adımda gerçekleştirilir.

Üretici Dağılımı (İllere Göre Sektörel Dağılım (NACE)) butonu seçilerek sorgulama yapılır.



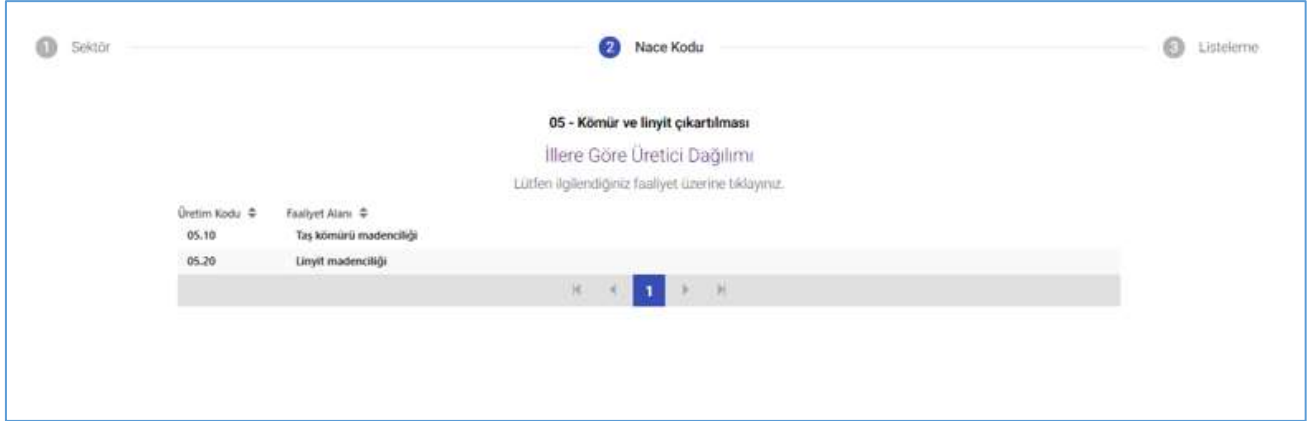
Şekil 29: Üretici Dağılımı (İllere Göre Sektörel Dağılım (NACE))

Kullanıcı listlenen İllere Göre Üretici Dağılımı Sektör bilgilerinden seçim yaparak NACE-Kodu ekranına yönlendirilir.



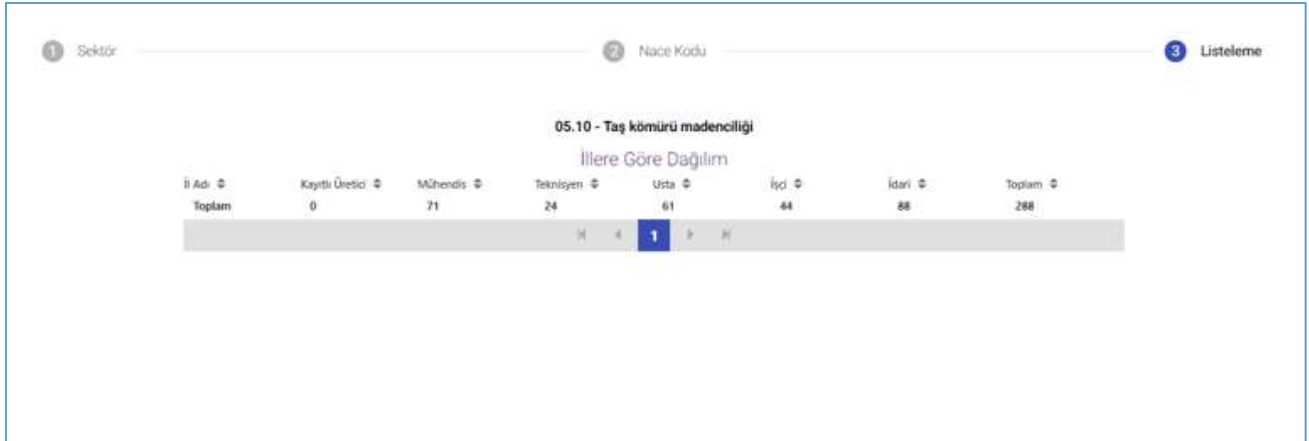
Şekil 30: Sektör Sorgulama

Seçilen SEKTÖR koduna ait sorgulama verileri listelenir.



Şekil 31: Nace Kodu Sorgulama

Seçilen NACE koduna ait sorgulama verileri listelenir.

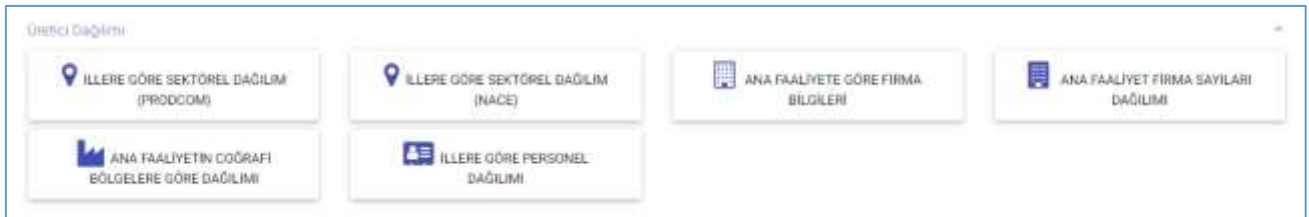


Şekil 32: Üretici Dağılımı (İllere Göre Sektörel Dağılım (NACE)) Listesi

3.1.4.1.1.3 Ana Faaliyete Göre Firma Bilgileri

Kullanıcının ana faaliyet seçimine göre ANA FAALİYETE GÖRE FIRMA BİLGİLERİ üretici dağılımını listeleyen ekrandır. Ana Faaliyete Göre Firma Bilgileri, Ana Faaliyet, Faaliyet ve Listeleme olmak üzere üç adımda gerçekleştirilir.

Üretici Dağılımı (İllere Göre Sektörel Dağılım (NACE)) butonu seçilerek sorgulama yapılır.



Şekil 33: Üretici Dağılımı (Ana Faaliyete Firma Bilgileri)

Kullanıcının, ana faaliyet bilgilerini görüntüleyebildiđi ekrandır. Listelenen bilgiler içerisinden seçim yaptıktan sonra faaliyet ekranına yönlendirilir.

Kod	Faaliyet Alanı	Kayıtlı Üretici	Mühendis	Teknisyen	Usta	İşçi	İdari	Toplam
01	Bitkisel ve hayvansal üretim ile avcılık ve ilgili hizmet faaliyetleri	1	65	16	51	32	84	248
02	Ormancılık ile endüstriyel ve yakacak odun üretimi	0						0
03	Balıkçılık ve su ürünleri yetiştiriciliđi	0						0
05	Kömür ve linyit çıkartılması	0						0
06	Ham petrol ve doğal gaz çıkarımı	0						0
07	Metall cevherleri madenciliđi	0						0
08	Diđer madencilik ve taş ocaklıđı	0						0
09	Madencilik destekleyici hizmet faaliyetleri	0						0
10	Gıda ürünlerinin imalatı	2	69	22	59	42	86	278
11	İçeceklerin imalatı	0						0

Şekil 34: Ana Faaliyet Bilgileri

Kullanıcının, faaliyet bilgilerini görüntüleyebildiđi ekrandır. Listelenen bilgiler içerisinden seçim yaptıktan sonra listeleme ekranına yönlendirilir.


Kod	Faaliyet Alanı	Kayıtlı Üretici	Mühendis	Teknisyen	Usta	İşçi	İdari	Toplam
05.10	Taş kömürü madenciliđi	0						0
05.20	Linyit madenciliđi	0						0

Şekil 35: Faaliyet Bilgileri

Kullanıcı seçmiş olduđu bilgileri listelediđi ekrandır.

İl Adı	Kayıtlı Üretici	Mühendis	Teknisyen	Usta	İşçi	İdari	Toplam
Toplam	0	0	0	0	0	0	0

Şekil 36: Listeleme Ekranı

Kullanıcı Ana Faaliyetlere Göre Firma Dađılımı bilgilerini dođruladıktan sonra  butona tıklayarak ana sayfaya yönlendirilir.

3.1.4.1.1.4 Ana Faaliyet Firma Sayıları Dađılımı

Kullanıcının ana faaliyet seçimine göre ANA FAALİYET FIRMA SAYILARI DAĐILIMI listeleyen ekrandır. Ana Faaliyete Göre Firma Bilgileri, Ana Faaliyet,ve Listeleme olmak üzere iki adımda gerçekleştirilir.



Şekil 37: Üretici Dađılımı (Ana Faaliyet Firma Sayıları Dađılımı)

Kullanıcı, Ana Faaliyet Firma Sayıları Dađılımı ekranında listelenen bilgileri görüntüler.

Kod	Faaliyet Alanı	Kayıt Üretici	Mühendis	Teknisyen	Usta	İşçi	İdari	Toplam
01	Birlikel ve hayvansal üretim ile azıcık ve ilgili hizmet faaliyetleri	1	65	16	51	32	84	248
02	Ormancılık ile endüstriyel ve yakacak odun üretimi faaliyetleri	0	0	0	0	0	0	0
03	Balgıçlık ve su ürünleri yetiştiriciliđi	0	0	0	0	0	0	0
05	Kömür ve linyit çıkarılması	0	0	0	0	0	0	0
06	Ham petrol ve dođal gaz çıkarımı	0	0	0	0	0	0	0
07	Metal cevherleri madenciliđi	0	0	0	0	0	0	0
08	Diđer madencilik ve taş ocakçılıđı	0	0	0	0	0	0	0
09	Madenciliđi destekleyici hizmet faaliyetleri	0	0	0	0	0	0	0
10	Gıda ürünlerinin imalatı	2	69	22	59	42	86	278
11	İçeceklerin imalatı	0	0	0	0	0	0	0
12	Tütün ürünleri imalatı	0	0	0	0	0	0	0
13	"Yalıtım" ürünleri imalatı	0	0	0	0	0	0	0
14	Griyen aygırların imalatı	0	0	0	0	0	0	0

Şekil 38: Ana Faaliyet

Kullanıcının, İllere Göre Dađılımı görüntülediđi ekrandır.

İl Adı	Kayıt Üretici	Mühendis	Teknisyen	Usta	İşçi	İdari	Toplam
ADIYAMAN	0	0	0	0	0	0	0
ANKARA	0	0	0	0	0	0	0
ADANA	0	0	0	0	0	0	0
Toplam	0	71	24	61	44	88	288

Şekil 39: Listeleme

3.1.4.1.1.5 Ana Faaliyetin Coğrafi Bölgelere Göre Dağılımı

3.1.4.1.1.6 İllere Göre Personel Dağılımı

Kullanıcının ana faaliyet seçimine göre İLLERE GÖRE PERSONEL DAĞILIMI listeleyen ekrandır. İllere Göre Personel Dağılımı, Listeleme ve Detay olmak üzere iki adımda gerçekleştirilir.



Şekil 40: Üretici Dağılımı (İllere Göre Personel Dağılımı)

Kullanıcının, İllere Göre Personel Dağılımını görüntülediği ekrandır.

İl Adı	Mühendis	Teknisyen	Usta	İşçi	İdari	Toplam
ADIYAMAN	6	8	10	12	4	40
ANKARA	59	8	41	20	80	208
AĞRI	2	2	2	2	2	10
ADANA	4	6	8	10	2	30
Toplam	71	24	61	44	88	288

Şekil 41: Listeleme

Kullanıcının, İllere Göre Personel Dağılımı detay bilgilerini görüntülediği ekrandır.

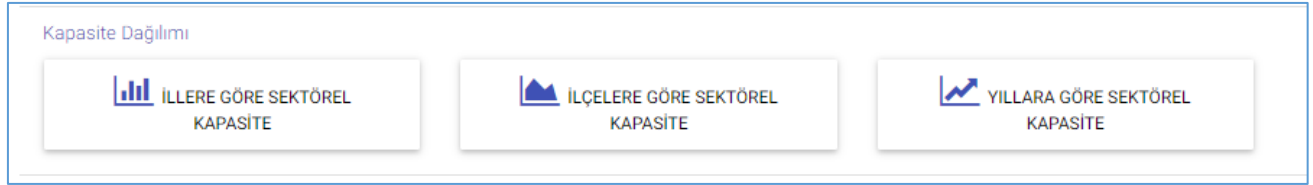
İl Adı	Ünvanı	Adres	İletişim Bilgileri
ADIYAMAN		T. F.	
ANKARA		T. F.	
ADANA		T. F.	

Şekil 42: Detay

Kullanıcı İllere Göre Personel Dağılımı bilgilerini doğruladıktan sonra  butona tıklayarak ana sayfaya yönlendirilir.

3.1.4.1.1.7 İllere Göre Sektörel Kapasite

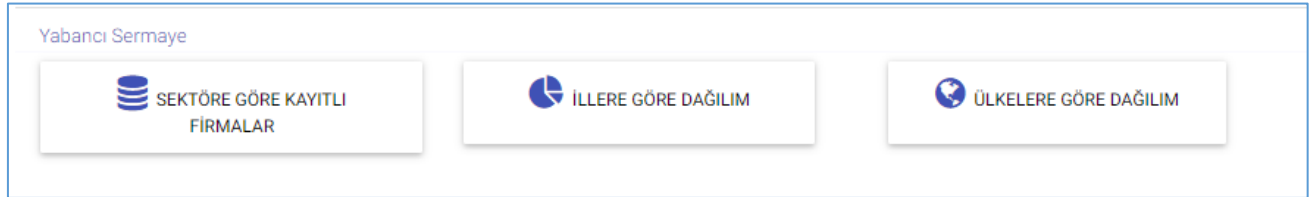
Kullanıcının, İLLERE GÖRE SEKTÖREL KAPASİTE bilgilerini görüntülediği ekrandır. İllere Göre Sektörel Kapasite, Listeleme ve Detay olmak üzere iki adımda gerçekleştirilir.



Şekil 43: Kapasite Dađılımı (İllere Göre Personel Dađılımı)

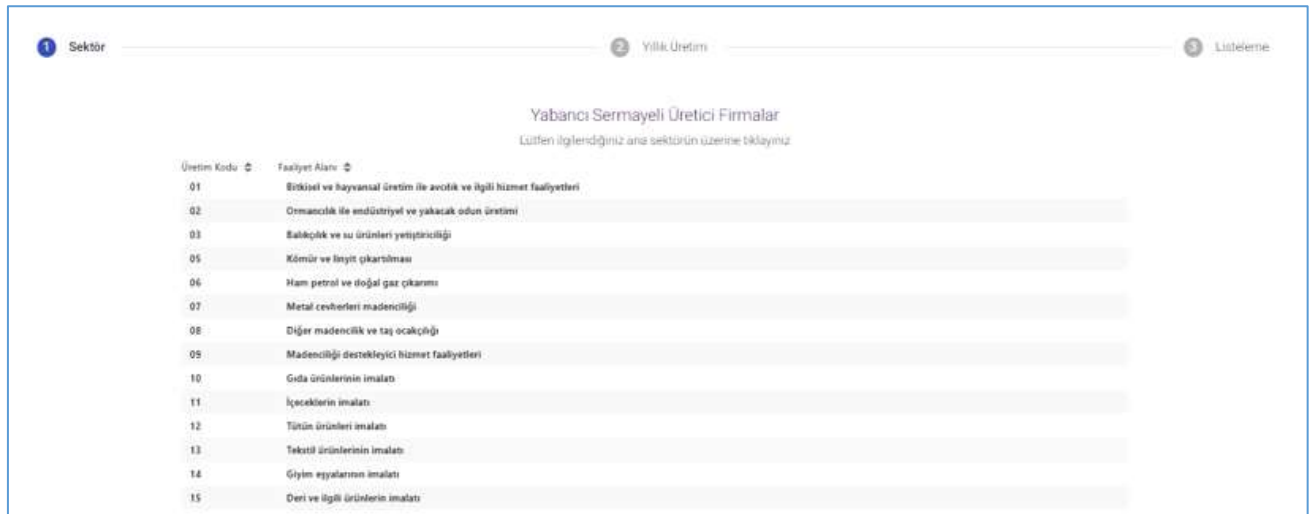
3.1.4.1.1.8 Yabancı Sermaye

Kullanıcının, SEKTÖRE GÖRE KAYITLI FİRMALAR bilgilerini görüntülediđi ekrandır. Sektöre Göre Kayıtlı Firmalar, Sektör, Yıllık Üretim ve Listeleme olmak üzere üç adımda gerçekleştirilir.



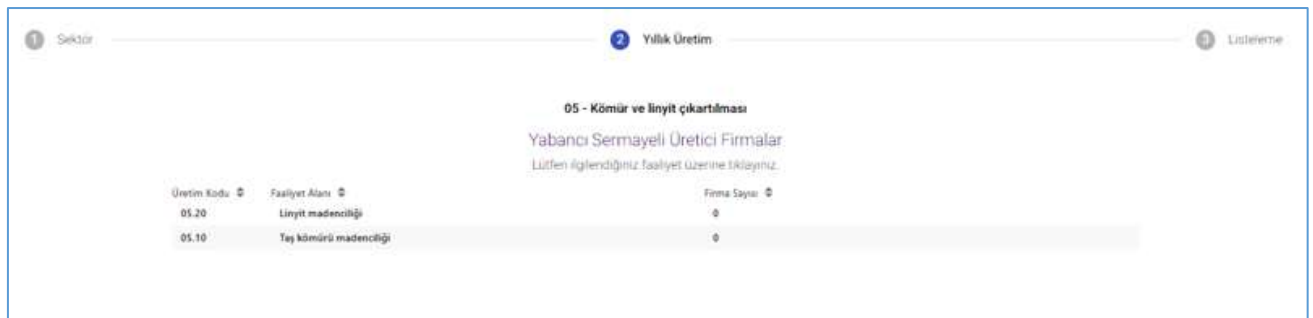
Şekil 44: Yabancı Sermaye (Sektöre Göre Kayıtlı Firmalar)

Kullanıcının, Yabancı Sermayeli Üretici Firmalara ait sektör bilgilerinin görüntülediđi ekrandır.



Şekil 45: Sektör

Kullanıcının, Yıllık üretim bilgilerini görüntülediđi ekrandır.




Şekil 46: Yıllık Üretim

Kullanıcının, Yabancı Sermayeli Üretici Firmalara ait seçmiş olduđu bilgilerin listelendiđi ekrandır.

Ürünler	Şehir	İletişim Bilgileri	Ünvanlar
	ADİYAMAN	T: F:	
	ANKARA	T: F:	
	ADANA	T: F:	

Şekil 47: Yıllık Üretim

Kullanıcı, Yabancı Sermayeli Üretici Firmalara ait bilgilerini doğruladıktan sonra  butona tıklayarak ana sayfaya yönlendirilir.

3.1.4.1.1.9 İllere Göre Dağılım

Kullanıcının, İLLERE GÖRE DAĞILIM bilgilerini görüntülediđi ekrandır. İllere Göre Dağılım, İller ve Listeleme olmak üzere iki adımda gerçekleştirilir.

SEKTÖRE GÖRE KAYITLI FİRMALAR	İLLERE GÖRE DAĞILIM	ÜLKELERE GÖRE DAĞILIM
-------------------------------	---------------------	-----------------------

Şekil 48: Yabancı Sermaye (İllere Göre Dağılım)

Kullanıcı, Yabancı Sermayeli Firmaların İllere Göre Dağılımını görüntülediđi ekrandır.

Şehir	Firma Sayısı
ADİYAMAN	1
ANKARA	3
ADANA	1


Şekil 49: İllere Göre Dağılım

Kullanıcı, Yabancı Sermayeli Firmaların bilgilerinin listelendiği ekrandır.



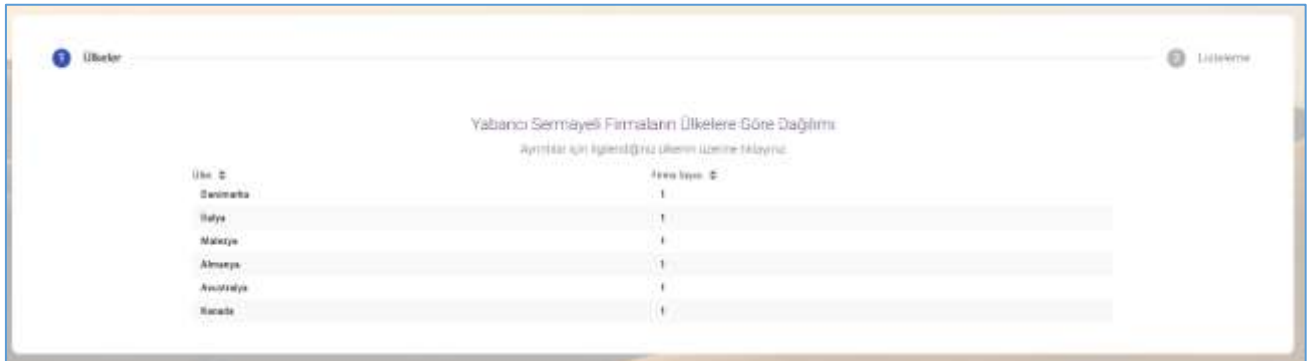
Ünvan	Adres	Ülkeler
LİVA GIDA HAYVANCILIK İRİS SAN. A.Ş.	8712 T: 5467788 / F: 3334455 lva2@gmail.com	Danimarka (%), Malezya (%)
NAZAR SÜT MAMÜLLERİ- KAMİL ÇEVİK	8712 T: 5467788 / F: 3334455 abc@gmail.com	Kanada (%11)

Şekil 50: Listelenme

Kullanıcı, Yabancı Sermayeli Üretici Firmalara ait bilgilerini doğruladıktan sonra  butona tıklayarak ana sayfaya yönlendirilir.

3.1.4.1.1.10 Ülkelere Göre Dağılım


Kullanıcının, ÜLKELERE GÖRE DAĞILIM bilgilerini görüntülediği ekrandır. Ülkelere Göre Dağılım, İller ve Listeleme olmak üzere iki adımda gerçekleştirilir. Kullanıcının, Yabancı Sermayeli Firmaların Ülkelere Göre Dağılımını gösteren ekrandır.




Ülke	Firma Sayısı
Danimarka	1
Malezya	1
Almanya	1
Avustralya	1
Kanada	1

Şekil 51: Ülkeler

Kullanıcının, Yabancı Sermayeli Üretici Firma bilgilerinin listelendiği ekrandır.

Kullanıcı, Yabancı Sermayeli Üretici Firmalara ait bilgilerini doğruladıktan sonra  butona tıklayarak ana sayfaya yönlendirilir.

3.1.4.2 Üye Kayıt

Üye olamayan kullanıcı Sanayi Veri Tabanında detaylı sorgulama işlemi yapmak istediğinde; Ana Sayfada  butonunu seçerek Kurum Adı, Yetkili Kişi, Adres, Ülke, Telefon, Faks, E-posta ve Kullanıcı Adı bilgilerini işleyerek kayıt işlemi gerçekleştirir.

Ücretsiz Üyelik Kayıt Formu

Kurum Adı _____

Yetkili KiŐi _____

Adres _____

Ülke _____

Telefon _____

Faks _____

E-posta _____

Özel Kamu Oda-Borsa Eđitim Kurumları

Kullanıcı Adı _____

Sorgulama sonuçlarının size ulaŐtırılabilmesi için tüm alanların doldurulması gerekmektedir.

Őekil 52: Üye Kayıt Formu


İŐlemler aŐađıda açıklanmıŐtır.

Alan Adı	Alan Açıklaması
Kurum Adı	Kurum Adı bilgilerinin sisteme iŐlendiđi alandır.
Yetkili KiŐi	Yetkili KiŐi bilgilerinin sisteme iŐlendiđi alandır.
Adres	Adres bilgilerinin sisteme iŐlendiđi alandır.
Ülke	Ülke bilgilerinin sisteme iŐlendiđi alandır.
Telefon	Telefon bilgilerinin sisteme iŐlendiđi alandır.
Faks	Faks bilgilerinin sisteme iŐlendiđi alandır.
E-posta	E-posta bilgilerinin sisteme iŐlendiđi alandır.
Kullanıcı Adı	Kullanıcı Adı bilgilerinin sisteme iŐlendiđi alandır.
Kayıt Ol	Tüm alan bilgileri sisteme iŐlendikten sonra Kayıt Ol butonunu seçerek üye ekleme iŐlemi tamamlanır.
İptal	İŐlem iptalini gerçekleŐtiren butondur.

Tablo 15: Üye Kayıt Formu

3.1.4.3 Öneri- İstek



Kullanıcı, Öneri-İstek taleplerini ana sayfada yer alan  butonu seçerek iŐlemlerini gerçekleŐtirir. İletişim Formunda yer alan İsim, Soyisim, Kurum Adı, Telefon, E-posta ve Öneri-İstek bilgilerini sisteme iŐşeyerek ODA/BORSA' ya iletir.

İletişim Formu

İsim

Soyisim

Kurum Adı

Telefon

E-posta

Öneri / İstekler

Şekil 53: Öneri- İstek

İşlemler aşağıda açıklanmıştır

Alan Adı	Alan Açıklaması
İsim	İsim bilgilerinin işlendiği alandır.
Soyisim	Soyisim bilgilerinin işlendiği alandır.
Kurum Adı	Kurum Adı bilgilerinin işlendiği alandır.
Telefon	Telefon bilgilerinin işlendiği alandır.
E-posta	E-posta bilgilerinin işlendiği alandır.
Öneri-İstek	Öneri- İstek bilgilerinin işlendiği alandır.
Gönder	Sisteme kaydedilen bilgileri OD/BORSA' ya ileten butondur.
İptal	İşlem iptalini gerçekleştiren butondur.

Tablo 16: Öneri- İstek